

**SACHSEN-ANHALT**

Landesanstalt für  
Landwirtschaft und  
Gartenbau

# Datenblätter Tierische Erzeugung in Sachsen-Anhalt

## Impressum

Herausgeber:

Landesanstalt für Landwirtschaft und Gartenbau  
Strenzfelder Allee 22  
06406 Bernburg  
Tel.: (03471) 334-101  
Fax: (03471) 334-105  
E-mail: [poststelle@llg.mule.sachsen-anhalt.de](mailto:poststelle@llg.mule.sachsen-anhalt.de)  
<http://www.llg.sachsen-anhalt.de>



Redaktion:

Zentrum für Tierhaltung und Technik Iden

Redaktionsschluss

August 2019

Autoren:

Dr. Herwig Mäurer, Dr. Frank Münch, Wolfgang Oxe, Manfred Rex

Unter Mitwirkung von:

- Amt für Landwirtschaft, Flurneuordnung und Forsten Altmark
- Amt für Landwirtschaft, Flurneuordnung und Forsten Anhalt
- Rinderzuchtverband Sachsen-Anhalt e.G.
- Pferdezuchtverband Brandenburg-Anhalt e.V.
- Landesschafzuchtverband Sachsen-Anhalt e.V.
- Landeskontrollverband für Leistungs- und Qualitätsprüfung Sachsen-Anhalt e.V.
- Tierseuchenkasse Sachsen-Anhalt
- Landesverband der Rassegeflügelzüchter Sachsen-Anhalt e.V.
- Landesverband der Kaninchenzüchter Sachsen-Anhalt e.V.

Ab dem Jahr 2018 erscheinen die Datenblätter Tierische Erzeugung in Sachsen-Anhalt nicht nur als Gesamtausgabe. Es werden die einzelnen Kapitel als separate Dateien veröffentlicht, sobald das benötigte Material vorliegt. Inhaltlich sind die Teilausgaben mit der Gesamtausgabe identisch.

Diese Veröffentlichung ist urheberrechtlich geschützt.  
Eine Veröffentlichung und Vervielfältigung (auch auszugsweise) ist nur mit schriftlicher Genehmigung des Herausgebers gestattet.

# 1 Tierbestände

Die nach Landkreisen aufgeschlüsselten Tierbestände basieren auf den bei der Tierseuchenkasse Sachsen-Anhalt gemeldeten Tieren. Aufgrund unterschiedlicher Stichtage und Erfassungsmethoden können die Angaben zu den bei den einzelnen Tierarten ausgewiesenen Zahlen (basierend auf den Angaben des Statistischen Landesamtes) differieren. Weiterhin ist zu beachten, dass insbesondere die Betriebsgrößen bei den kreisfreien Städten (Magdeburg, Halle und Dessau/Rosslau) verzerrt sein können.

Die Bestandszahlen für die Landkreise und „Sachsen-Anhalt gesamt“ in den Graphiken sind unterschiedlich skaliert (Landkreise linke Achse, ST gesamt rechte Achse).

Abbildung 1: Anzahl der in Sachsen-Anhalt gehaltenen Rinder nach Landkreisen  
(Datenbasis: Tierseuchenkasse Sachsen-Anhalt)

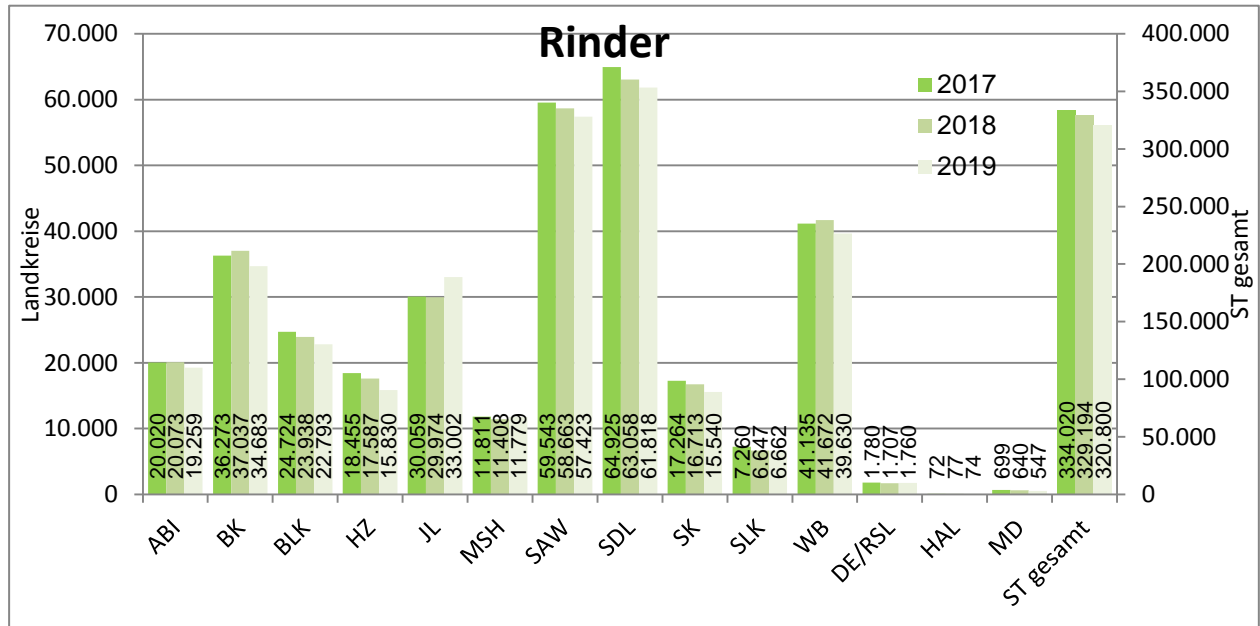


Abbildung 2: Betriebsgröße der rinderhaltenden Betriebe nach Landkreisen  
(Datenbasis: Tierseuchenkasse Sachsen-Anhalt)

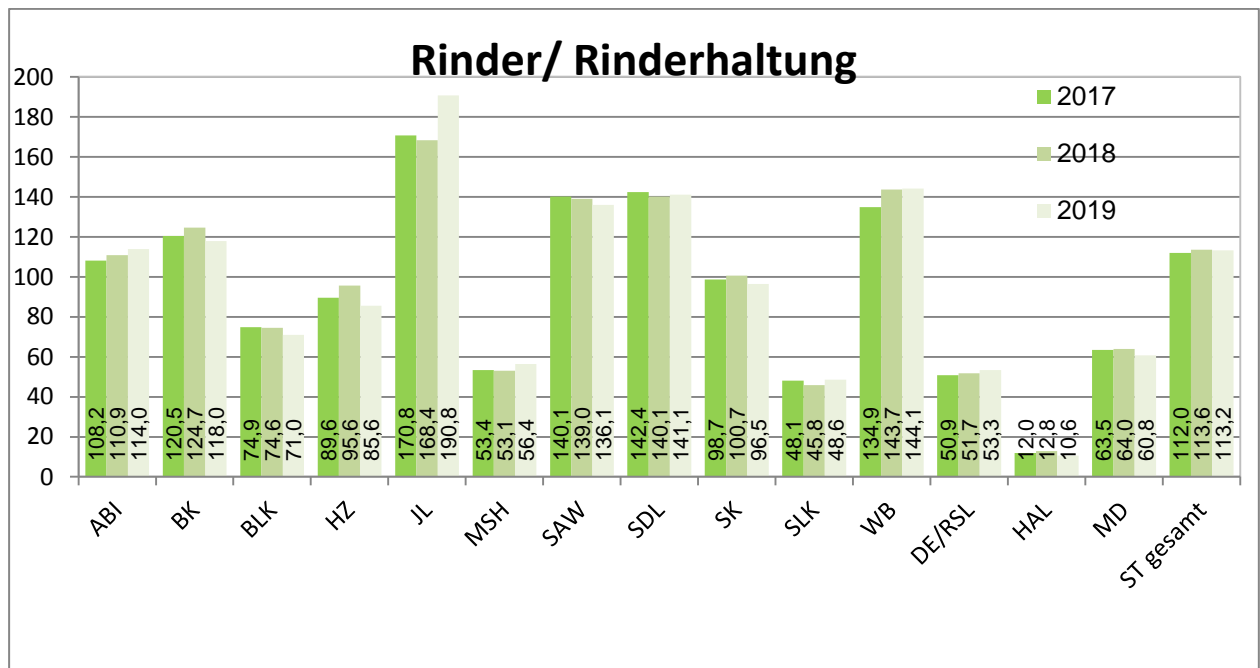


Abbildung 3: Anzahl der in Sachsen-Anhalt gehaltenen Pferde nach Landkreisen  
(Datenbasis: Tierseuchenkasse Sachsen-Anhalt)

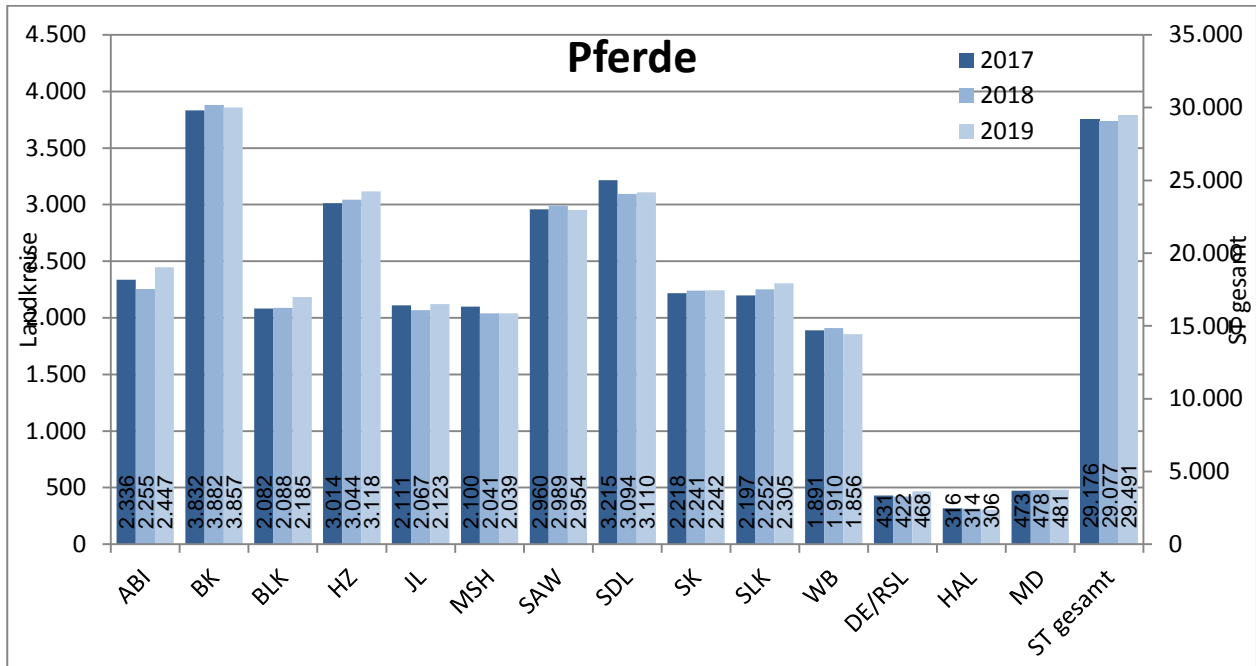


Abbildung 4: Betriebsgröße der pferdehaltenden Betriebe nach Landkreisen  
(Datenbasis: Tierseuchenkasse Sachsen-Anhalt)

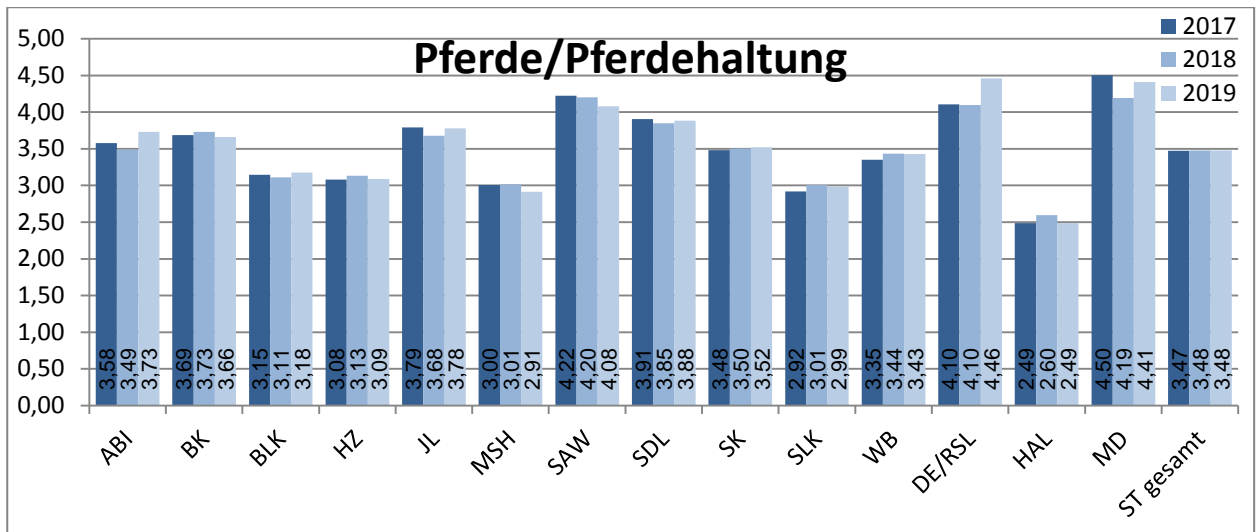


Abbildung 5: Anzahl der in Sachsen-Anhalt gehaltenen Schweine (inclusive Ferkel) nach Landkreisen  
(Datenbasis: Tierseuchenkasse Sachsen-Anhalt)

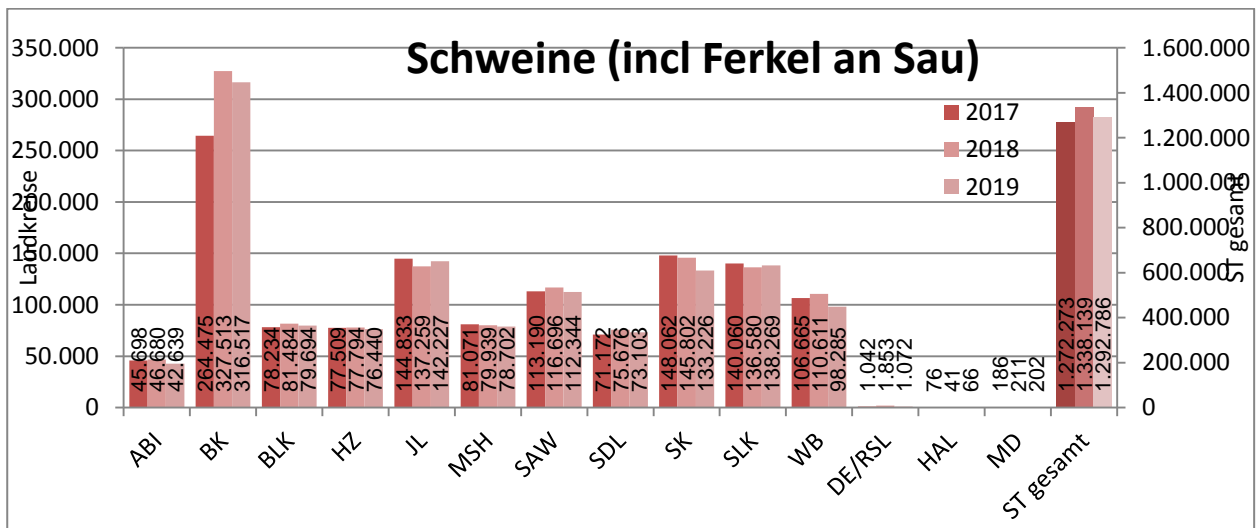


Abbildung 6: Betriebsgröße der schweinehaltenden Betriebe nach Landkreisen  
(Datenbasis: Tierseuchenkasse Sachsen-Anhalt)

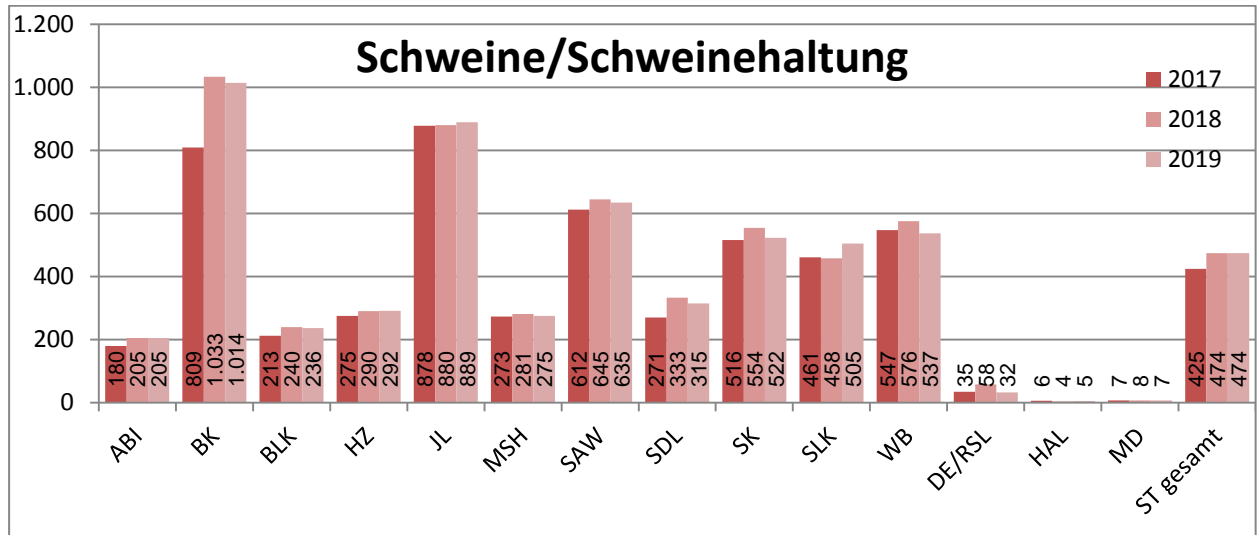


Abbildung 7: Anzahl der in Sachsen-Anhalt gehaltenen Schafe (inclusive Lämmer) nach Landkreisen  
(Datenbasis: Tierseuchenkasse Sachsen-Anhalt)

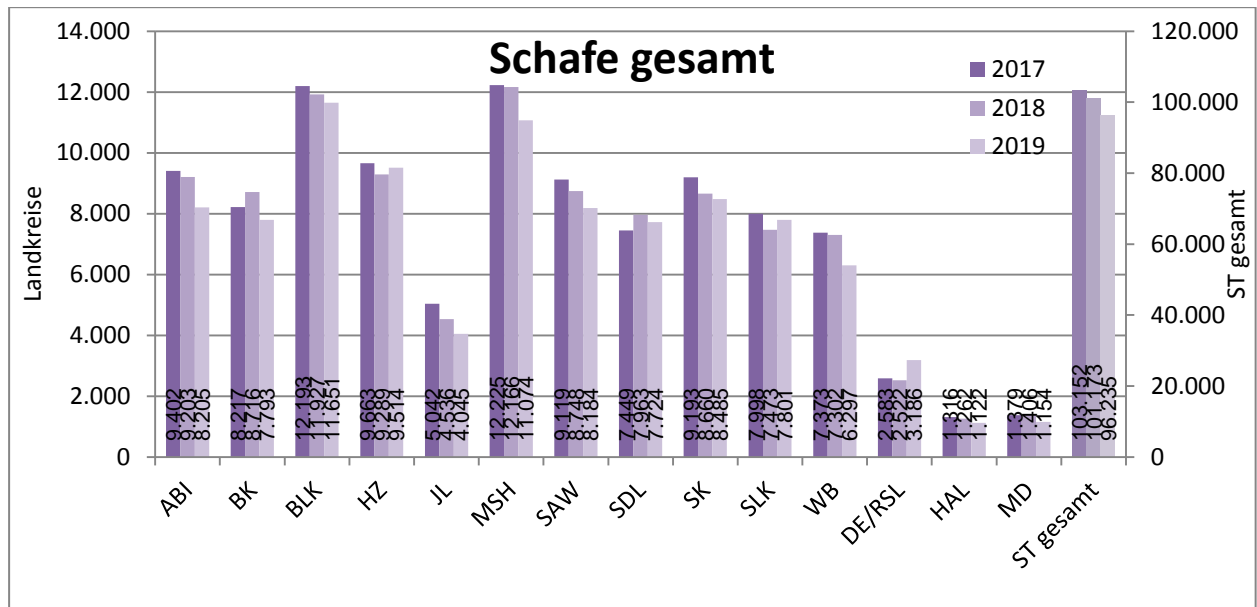


Abbildung 8: Betriebsgröße der schafhaltenden Betriebe nach Landkreisen  
(Datenbasis: Tierseuchenkasse Sachsen-Anhalt)

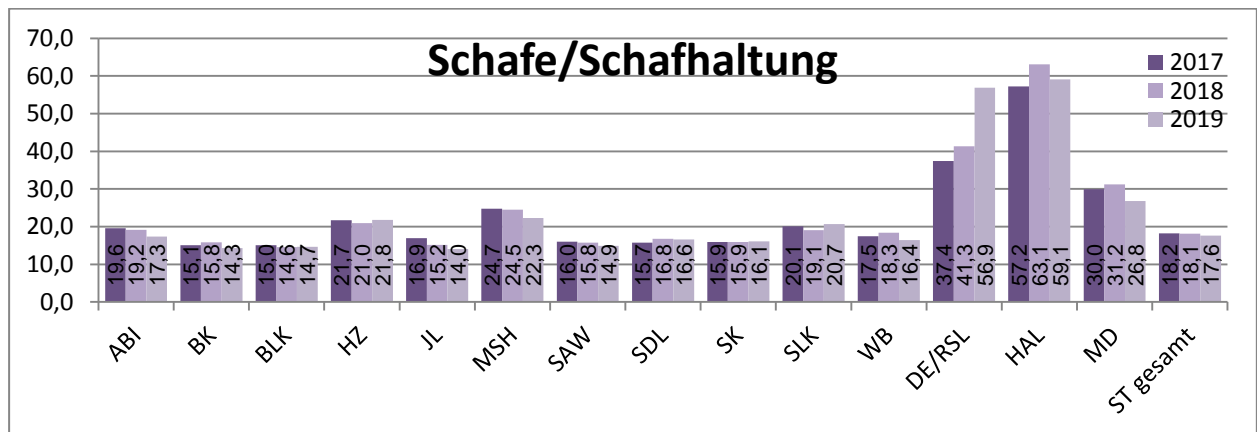


Abbildung 9: Anzahl der in Sachsen-Anhalt gehaltenen Ziegen (inclusive Lämmer) nach Landkreisen  
(Datenbasis: Tierseuchenkasse Sachsen-Anhalt)

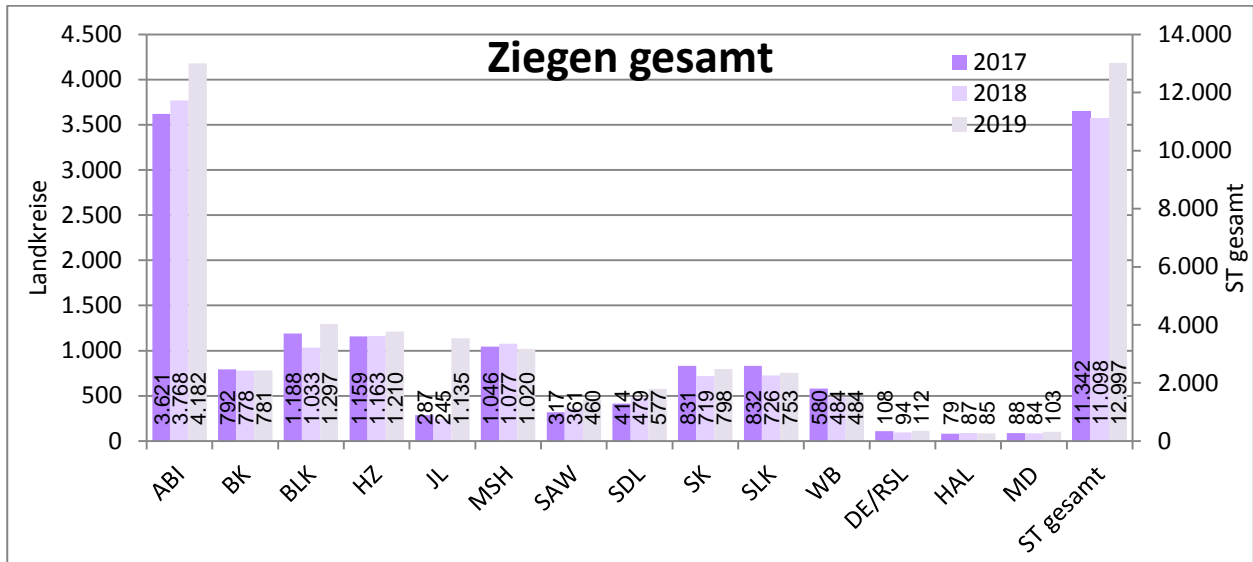


Abbildung 10: Betriebsgröße der ziegenhaltenden Betriebe nach Landkreisen  
(Datenbasis: Tierseuchenkasse Sachsen-Anhalt)

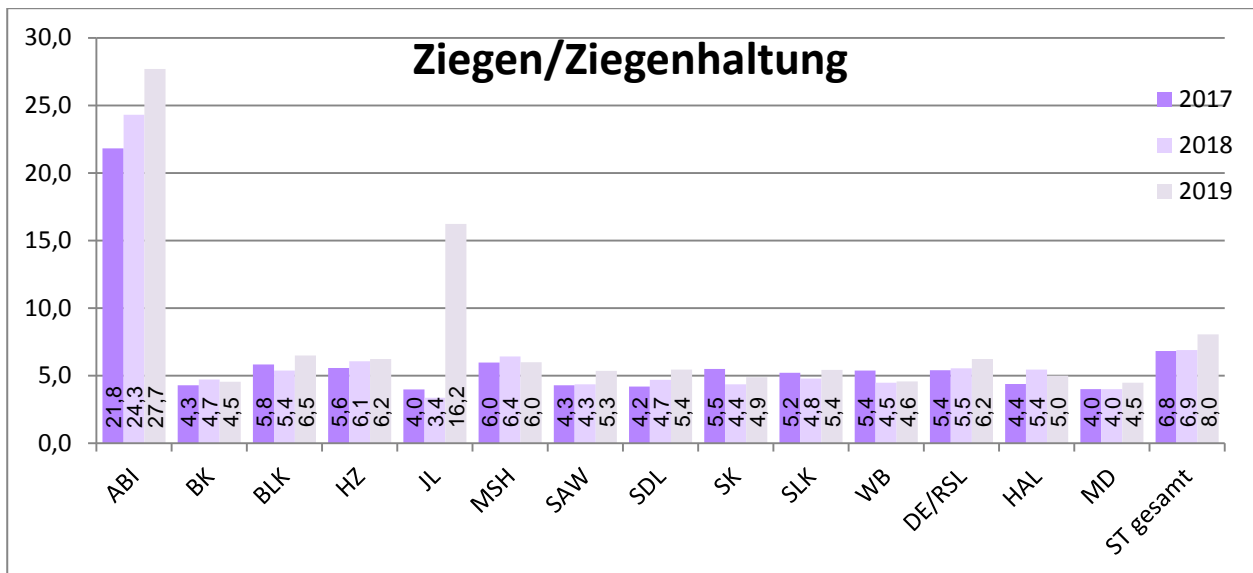


Abbildung 11: Anzahl der Bienenvölker nach Landkreisen  
(Datenbasis: Tierseuchenkasse Sachsen-Anhalt)

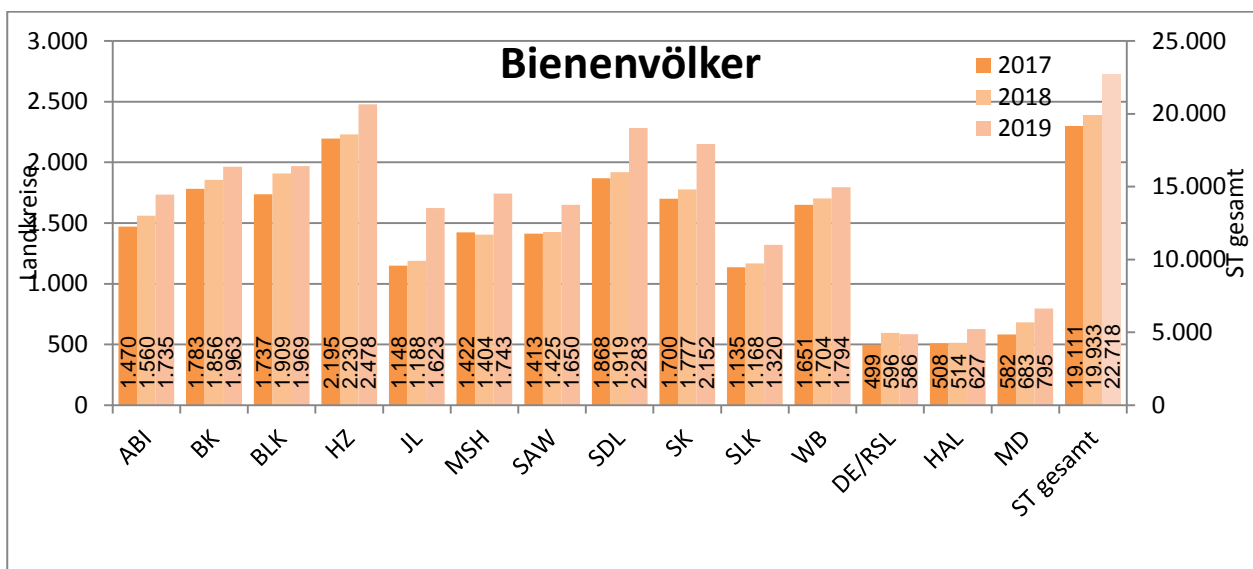


Abbildung 12: Anzahl der Bienenvölker pro Imker nach Landkreisen  
(Datenbasis: Tierseuchenkasse Sachsen-Anhalt)

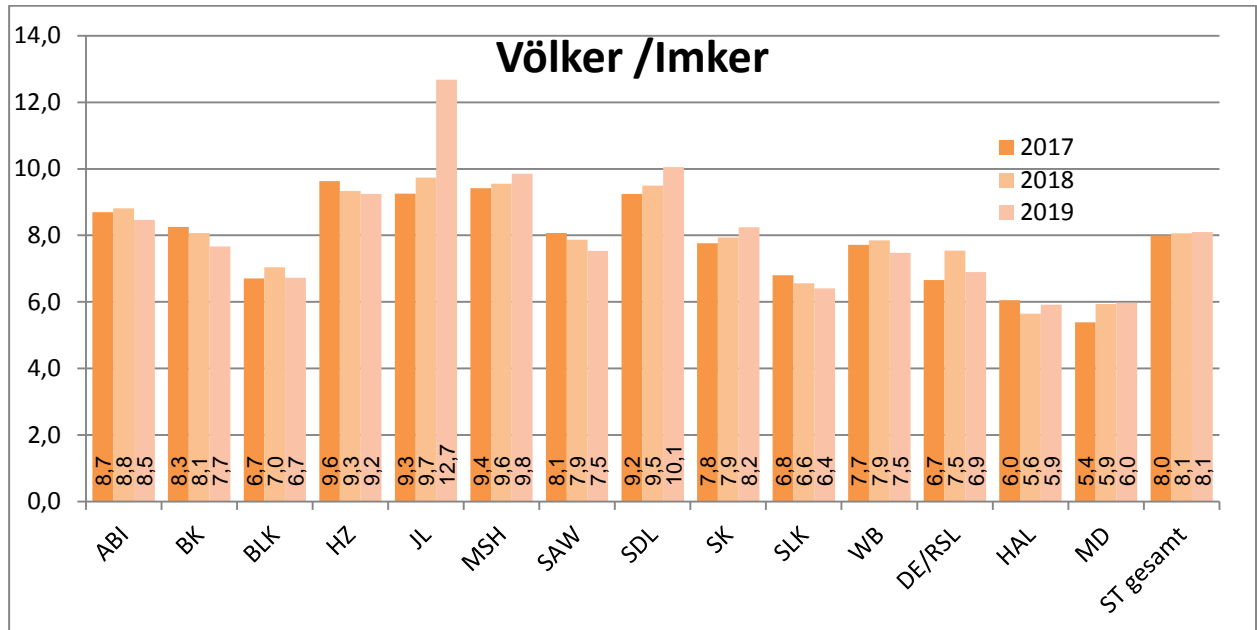


Abbildung 13: Anzahl der in Sachsen-Anhalt gehaltenen Hühner (Hühner, Elterntiere, Masthühner, ohne Küken) nach Landkreisen. Die durchschnittliche Betriebsgröße im Jahr 2019 lag bei 514 Tieren pro Betrieb. (Datenbasis: Tierseuchenkasse Sachsen-Anhalt)

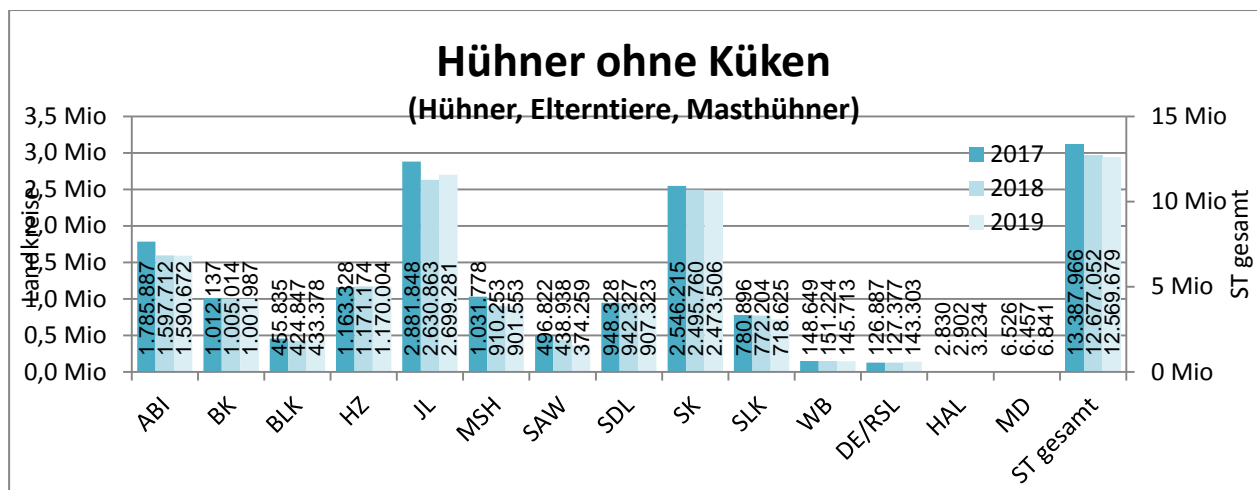


Abbildung 14: Anzahl der in Sachsen-Anhalt gehaltenen Puten nach Landkreisen. Die durchschnittliche Betriebsgröße im Jahr 2019 lag bei 3.332 Tieren pro Betrieb (Datenbasis: Tierseuchenkasse Sachsen-Anhalt)

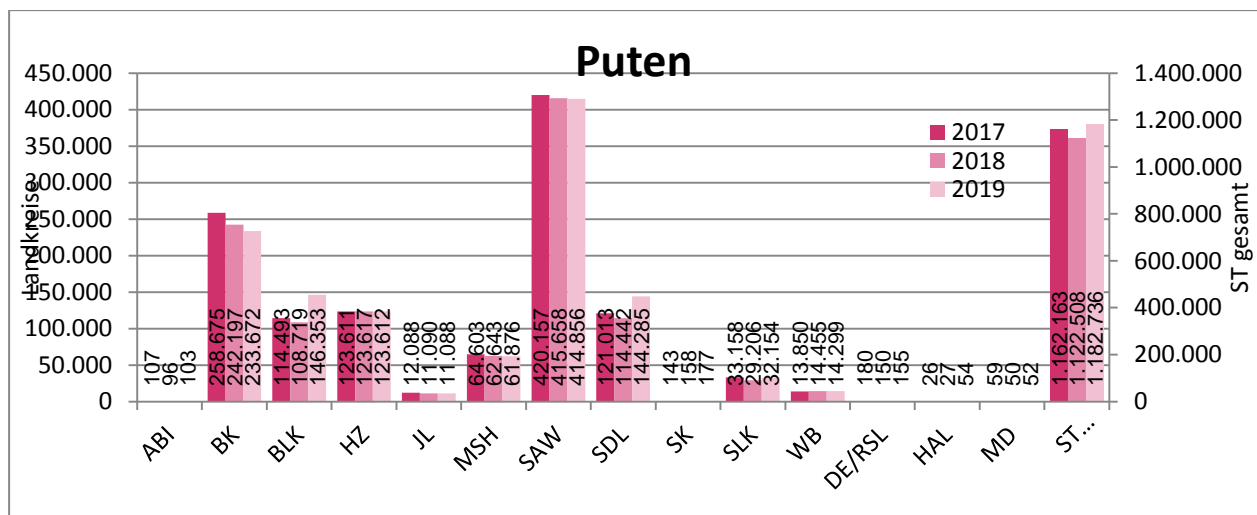


Abbildung 15: Anzahl der in Sachsen-Anhalt gehaltenen Enten nach Landkreisen. Die durchschnittliche Betriebsgröße im Jahr 2019 lag bei 76 Tieren pro Betrieb  
(Datenbasis: Tierseuchenkasse Sachsen-Anhalt)

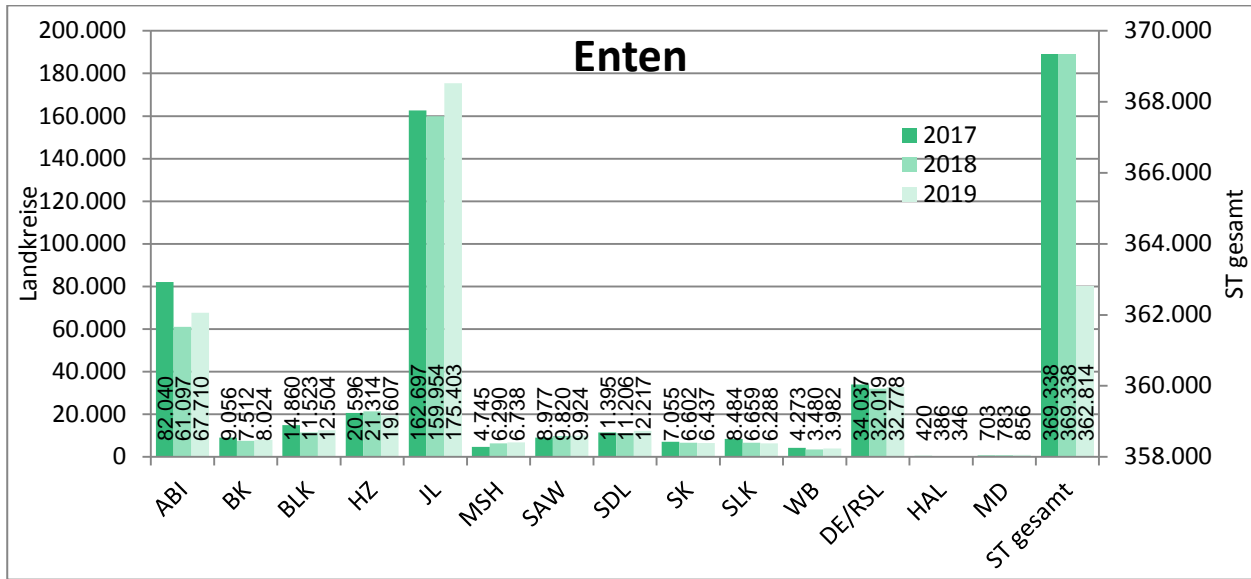
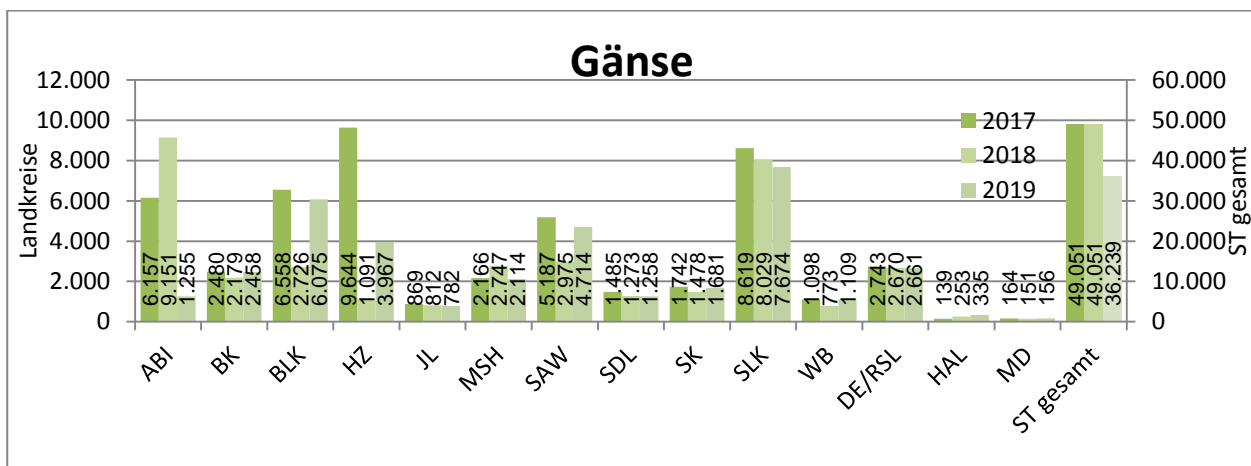


Abbildung 16: Anzahl der in Sachsen-Anhalt gehaltenen Gänse nach Landkreisen. Die durchschnittliche Betriebsgröße im Jahr 2019 lag bei 18,8 Tieren pro Betrieb  
(Datenbasis: Tierseuchenkasse Sachsen-Anhalt)



Anzahl der in Sachsen-Anhalt gehaltenen Hirschartigen nach Landkreisen. Die durchschnittliche Betriebsgröße im Jahr 2019 ist lag bei 13,9Tieren pro Betrieb.  
(Datenbasis: Tierseuchenkasse Sachsen-Anhalt)

